

# Nutzung externer Rechner

Dieses HowTo solltest du lesen, wenn du keinen Rechner des Studentenrates für deine Aktivitäten benutzt.


Mittels [VPN](#) ist es dir möglich, auch von außerhalb des StuRa-Netzes auf Dateien des Servers [vfs.stura.tu-dresden.de](https://vfs.stura.tu-dresden.de) oder per [SSH](#) und [SCP](#) auf die Netzwerkspeicher zuzugreifen. Jedoch solltest du nachfolgende grundlegende Punkte beachten:

- Sorge bitte dafür, dass du zeitnah die Dateien, die im Rahmen deiner Tätigkeit für den Studentenrat, der AG Integrale oder der TUUWI anfallen, in die dafür vorgesehene [Freigabe](#) speicherst bzw. kopierst. Dort abgelegte Dateien werden täglich gegen Verlust gesichert.
- Achte vor allem bei der Erstellung von Flyern, Formularen und Schriftstücken darauf, dass nur Schriftarten und Bilddaten verwendet werden, die vom Studentenrat zur Benutzung lizenziert wurden.


## Schriftarten


Die Hausschrift des Studentenrates ist die Schriftartengruppe *Scala*. Weiterhin verwendet die TU Dresden die Schriftartengruppe *Univers* sowie die Schriftart *DIN*.

Wenn du Dokumente in Namen des StuRa erstellst oder bearbeitest, dann solltest du dir diese Schriftarten auf deinen Rechner installieren. Sie stehen dir unter [\\vfs.stura.tu-dresden.de\stura\Vorlagen\Schriftart Scala](https://vfs.stura.tu-dresden.de/stura/Vorlagen/Schriftart_Scala) zur Verfügung. Als Angehöriger der TU Dresden kannst du dir für die Schriftarten *Univers* und *DIN* kostenfrei auf [Antrag](#) eine Lizenz erteilen lassen.

 Schriftarten sind Software. Die Schriftarten der TU Dresden und des Studentenrates sind ausschließlich für die Verwendung in Dokumenten des Studentenrates lizenziert. Eine darüber hinaus gehende Nutzung dieser Lizenzen ist nicht gestattet und wird von der Content-Mafia mit wirtschaftlicher Steinigung geahndet.

## Dokument-Vorlagen und Formulare

 **Fix Me!** ein paar Worte zu den ODT/DOC-Vorlagen

 **Fix Me!** Anleitung zum Einbetten der Schriftart in Dokumente für die Anzeige auf fremden Rechnern (wo die Schriftarten nicht vorhanden sind)

From:  
<https://wiki.stura.tu-dresden.de/> - **StuRa-Wiki**

Permanent link:  
[https://wiki.stura.tu-dresden.de/doku.php?id=allgemein:nutzung\\_externer\\_rechner&rev=1421059439](https://wiki.stura.tu-dresden.de/doku.php?id=allgemein:nutzung_externer_rechner&rev=1421059439)

Last update: **2021/01/30 12:55**

